



**คู่มือการฝึกซ้อมพิธีพระราชทานปริญญาบัตร  
มหาวิทยาลัยการกีฬาแห่งชาติ  
แก่ผู้สำเร็จการศึกษา จากสถาบันการพลศึกษา  
ประจำปีการศึกษา ๒๕๖๐**







**คู่มือการฝึกซ้อมพิธีพระราชทานปริญญาบัตร  
ผู้สำเร็จการศึกษาจากสถาบันการพลศึกษา ประจำปีการศึกษา ๒๕๖๐**

## คำนำ

วันรับพระราชทานปริญญาบัตรเป็นวันที่บัณฑิตทั้งหลายได้รับโอกาสอันเป็นมงคลสูงสุดที่ได้เข้าเฝ้าทูลละอองธุลีพระบาท และถือเป็นเกียรติยศศักดิ์ศรีของบัณฑิตพร้อมด้วยครอบครัว และมหาวิทยาลัย การกีฬาแห่งชาติ อีกทั้งยังนำมาซึ่งความปลาบปลื้มปิติยินดีและความภาคภูมิใจของคณาจารย์ที่ได้ประสิทธิ์ประสาทวิชาความรู้ ตลอดจนคณะผู้บริหารและบุคลากรทุกท่านที่ได้ให้การส่งเสริมสนับสนุนจนกระทั่งถึงวันแห่งความสำเร็จ ดังนั้น เพื่อให้พิธีพระราชทานปริญญาบัตรเป็นไปด้วยความเรียบร้อย มหาวิทยาลัยการกีฬาแห่งชาติ จึงได้จัดทำคู่มือการฝึกซ้อมพิธีพระราชทานปริญญาบัตรอันประกอบด้วย การแต่งกาย การฝึกซ้อม ขั้นตอน การปฏิบัติของบัณฑิต ตลอดจนข้อปฏิบัติต่างๆ ที่บัณฑิตจำเป็นต้องรู้ และปฏิบัติตามอย่างเคร่งครัด

ขอให้บัณฑิตทุกท่านได้ศึกษาทำความเข้าใจข้อปฏิบัติ ข้อห้าม ขั้นตอน และกำหนดการในคู่มือนี้ อย่างละเอียด ตลอดจนตั้งใจฝึกซ้อมให้เกิดความถูกต้องรวดเร็วและสวยงาม เพราะการเข้ารับพระราชทานปริญญาบัตรเป็นเรื่องที่มีความสำคัญยิ่ง ควรฝึกซ้อมให้มั่นใจว่าจะไม่มีความผิดพลาดเกิดขึ้น อันจะส่งผลให้พิธีพระราชทานปริญญาบัตรของมหาวิทยาลัยการกีฬาแห่งชาติมีความสมบูรณ์ สมศักดิ์ศรีแห่งปริญญาที่บัณฑิตได้รับ ถือเป็นเกียรติสูงสุด ด้วยความสำนึกในพระมหากรุณาธิคุณอันหาที่สุดมิได้

(นายปรีวัฒน์ วรรณกลาง)

อธิการบดีมหาวิทยาลัยการกีฬาแห่งชาติ



คู่มือการฝึกซ้อมพิธีพระราชทานปริญญาบัตร  
ผู้สำเร็จการศึกษาจากสถาบันการพลศึกษา ประจำปีการศึกษา ๒๕๖๐

## สารบัญ

คำนำ .....	๑
สารบัญ.....	๒
การแต่งกายของบัณฑิต.....	๓
การฝึกซ้อมของบัณฑิต .....	๘
ขั้นตอนการปฏิบัติสำหรับบัณฑิต .....	๑๑
การเข้ารับการฝึกซ้อมพิธีพระราชทานปริญญาบัตร.....	๑๑
การรายงานตัวเพื่อเข้ารับพระราชทานปริญญาบัตร.....	๑๑
ขั้นตอนในพิธีเข้ารับพระราชทานปริญญาบัตร.....	๑๓
สิ่งที่บัณฑิตต้องปฏิบัติ.....	๑๖
ข้อห้ามสำหรับบัณฑิต.....	๑๖
ข้อแนะนำอื่นๆ สำหรับบัณฑิต.....	๑๗
คำปฏิญาณของบัณฑิต .....	๑๘
กำหนดการฝึกซ้อมและพิธีพระราชทานปริญญาบัตร .....	๑๙
แผนที่เส้นทางสู่ศูนย์แสดงสินค้าและการประชุมอิมแพ็ค เมืองทองธานี อาคาร ๕-๖.....	๒๓



คู่มือการฝึกซ้อมพิธีพระราชทานปริญญาบัตร  
ผู้สำเร็จการศึกษาจากสถาบันการพลศึกษา ประจำปีการศึกษา ๒๕๖๐

## การแต่งกายของบัณฑิต

### ๑. บัณฑิตที่ไม่ได้เป็นข้าราชการ

#### ๑.๑ บัณฑิตชาย

- สวมเสื้อเชิ้ตแขนยาวสีขาวไม่มีลวดลาย ผูกเนคไทของสถาบันการพลศึกษา
- สวมกางเกงขายาวสีกรมท่าและเสื้อสูทสีเดียวกันกับกางเกง กระดุมสูทพลาสติกแถวเดียว
- ใช้เข็มขัดที่มีเครื่องหมายตราสถาบันการพลศึกษา
- สวมถุงเท้าสีดำ ไม่มีลวดลาย ความยาวเลยข้อเท้า
- สวมรองเท้าหนังเรียบไม่มีลวดลาย หุ้มส้นสีดำล้วน
- ตัดผมสั้นทรงสุภาพ ไม่ไว้ผมรอกโทร ไม่ย้อมสีผม ไม่ไว้หนวดเครา ไม่ไว้จอน
- ไม่ให้สวมใส่เครื่องประดับ
- สวมครุยวิทยฐานะ ตามคณะและระดับที่สำเร็จการศึกษา

#### ๑.๒ บัณฑิตหญิง

- สวมเสื้อเชิ้ตแขนสั้นสีขาว เสื้อชั้นในไม่มีโครงเหล็ก
- กลัดกระดุมเครื่องหมายสถาบันถึงคอเสื้อ และติดเข็มสถาบันการพลศึกษาที่เหนืออกด้านขวา
- สวมกระโปรงสีกรมท่า ทรงสุภาพยาวคลุมเข่าเล็กน้อย ไม่ยาวเกินครุยวิทยฐานะ
- ใช้เข็มขัดที่มีเครื่องหมายตราสถาบันการพลศึกษา
- สวมถุงน่องแบบเต็มตัวสีเนื้อ ไม่มีลวดลาย
- สวมรองเท้าหนังเรียบไม่มีลวดลาย หุ้มส้นสีดำล้วน ไม่เปิดหัว โดยส้นสูงไม่ต่ำกว่า ๑.๕๐ นิ้วและไม่เกิน ๓ นิ้ว ไม่เป็นส้นเข็ม
- ทรงผมสุภาพ หากผมยาวให้เกล้าหรือเก็บผมให้เรียบร้อย ห้ามทำสีผม อนุญาตให้ติดเฉพาะกับเสียบผมสีดำเท่านั้น
- ไม่ให้ติดขนตาปลอม
- ไม่ให้สวมใส่เครื่องประดับ
- สวมครุยวิทยฐานะ ตามคณะและระดับที่สำเร็จการศึกษา
- กรณีที่ต้องสวมชุดคลุมท้อง ให้ใช้เสื้อสีขาวคอเชิ้ตผ้าอกตลอด เสื้อต้องคลุมท้อง เวลาสวมให้ปล่อยชายเสื้อไว้นอกกระโปรง
- กรณีที่เป็นมุสลิม ให้แต่งกายตามที่กล่าวมา และคลุมศีรษะด้วยผ้าคลุม (ฮิญาบ) สีดำ เรียบ ไม่มีลวดลายและการประดับตกแต่งใดๆ



## คู่มือการฝึกซ้อมพิธีพระราชทานปริญญาบัตร ผู้สำเร็จการศึกษาจากสถาบันการพลศึกษา ประจำปีการศึกษา ๒๕๖๐

### ๒. บัณฑิตที่เป็นข้าราชการ

#### ๒.๑ ข้าราชการพลเรือน หรือพนักงานของรัฐ

- สวมเครื่องแบบชุดปกติขาวตามสังกัด ไม่สวมหมวก ติดเครื่องหมายตามชั้นยศ
- ตัดผมสั้นทรงสุภาพ ไม่ไว้ผมรอกโทร ไม่ย้อมสีผม ไม่ไว้หนวดเครา ไม่ไว้จอน
- ไม่ให้สวมใส่เครื่องประดับ
- สวมครุยวิทยฐานะ ตามคณะที่สำเร็จการศึกษา

#### ๒.๒ ข้าราชการทหาร ตำรวจ

- สวมเครื่องแบบชุดปกติขาว ไม่สวมหมวก ติดเครื่องหมายตามชั้นยศ
- ตัดผมสั้นทรงสุภาพ ไม่ไว้ผมรอกโทร ไม่ย้อมสีผม ไม่ไว้หนวดเครา ไม่ไว้จอน
- ไม่ให้สวมใส่เครื่องประดับ
- สวมครุยวิทยฐานะ ตามคณะที่สำเร็จการศึกษา
- คาดกระบี่กับสามชาย และถุงมือสีขาว

### ๓. บัณฑิตกิตติมศักดิ์

#### ๓.๑ บัณฑิตกิตติมศักดิ์ชาย

- สวมเครื่องแบบปกติขาว (ถ้าเป็นข้าราชการ) หรือสวมชุดสูทสีกรมท่า
- สวมครุยวิทยฐานะ ตามคณะและวุฒิการศึกษา

#### ๓.๒ บัณฑิตกิตติมศักดิ์หญิง

- สวมเครื่องแบบปกติขาว (ถ้าเป็นข้าราชการ) หรือสวมชุดขอเฝ้า หรือชุดสากลนิยม หรือชุดไทยพระราชทาน (ควรเป็นชุดกระโปรงคลุมเข่าไม่สั้นหรือยาวเกินไป)
- สวมครุยวิทยฐานะ ตามคณะและวุฒิการศึกษา

หมายเหตุ บัณฑิตที่เป็นพระหรือนักบวช สามารถแต่งกายตามศาสนา





คู่มือการฝึกซ้อมพิธีพระราชทานปริญญาบัตร  
ผู้สำเร็จการศึกษาจากสถาบันการพลศึกษา ประจำปีการศึกษา ๒๕๖๐



การแต่งกายบัณฑิตชาย



การแต่งกายบัณฑิตหญิง



การแต่งกายบัณฑิตที่เป็นมุสลิม



การแต่งกายบัณฑิต  
ที่เป็นข้าราชการ



คู่มือการปักช่อมพิธีพระราชทานปริญญาบัตร  
ผู้สำเร็จการศึกษาจากสถาบันการพลศึกษา ประจำปีการศึกษา ๒๕๖๐



วิทยาศาสตร์บัณฑิต  
คณะวิทยาศาสตร์การกีฬาและสุขภาพ



ศิลปศาสตรบัณฑิต  
คณะศิลปศาสตร์



ศึกษาศาสตรบัณฑิต  
คณะศึกษาศาสตร์



ประกาศนียบัตรบัณฑิต



วิทยาศาสตรมหาบัณฑิต  
คณะวิทยาศาสตร์การกีฬาและสุขภาพ





คู่มือการปักช่อมพิธีพระราชทานปริญญาบัตร  
ผู้สำเร็จการศึกษาจากสถาบันการพลศึกษา ประจำปีการศึกษา ๒๕๖๐



ศิลปศาสตรมหาบัณฑิต  
คณะศิลปศาสตร์



ศึกษาศาสตรมหาบัณฑิต  
คณะศึกษาศาสตร์



ทรงผมบัณฑิตชาย



ทรงผมบัณฑิตหญิง



บัณฑิตเล็บต้องสั้น ห้ามทาสีเล็บ



รองเท้าบัณฑิตชาย



รองเท้าบัณฑิตหญิง

## การฝึกซ้อมของบัณฑิต

### ๑. ลักษณะการเดิน

- เดินหน้าตรง ลำตัวตั้งตรง
- แขนทั้งสองข้างแนบชิดกับลำตัว ไม่แกว่งแขน
- ก้าวเท้าซ้ายก่อนเสมอ ตามจังหวะ ซ้าย-ขวา-ชิด, ซ้าย-ขวา-ชิด อย่างต่อเนื่อง (เมื่อเท้าชิดแล้ว เท้าซ้ายพร้อมที่จะก้าวต่อไปทันที)

### ๒. การถวายความเคารพ

#### ๒.๑ บัณฑิตที่แต่งเครื่องแบบนักศึกษา

- บัณฑิตชาย คำนับ โดยยืนชิดเท้า โคง์ลำตัว ตั้งแต่วัดเอวขึ้นไป ก้มศีรษะ มองปลายเท้า แล้วเงยหน้าอยู่ในท่าตรง
- บัณฑิตหญิง ถอนสายบัว โดยตั้งเท้าซ้ายมาด้านหลัง ย่อเข่าลำตัวตั้งตรง แขนทั้งสองข้างแนบลำตัว



บัณฑิตชาย คำนับ



บัณฑิตหญิง ถอนสายบัว

#### ๒.๒ บัณฑิตทั้งชายและหญิงที่แต่งเครื่องแบบข้าราชการ

- ข้าราชการ ให้ถวายความเคารพ เช่นเดียวกับบัณฑิตชายที่แต่งเครื่องแบบนักศึกษา
- ข้าราชการทหาร ตำรวจ (ต้องคาดกระบี่) ให้ถวายความเคารพ เช่นเดียวกับบัณฑิตชายที่แต่งเครื่องแบบนักศึกษา มือซ้ายต้องถือกระบี่ไว้แน่น



## คู่มือการฝึกซ้อมพิธีพระราชทานปริญญาบัตร ผู้สำเร็จการศึกษาจากสถาบันการพลศึกษา ประจำปีการศึกษา ๒๕๖๐

### ๓. การเอางาน การรับปริญญาบัตร และการถือปริญญาบัตร

- ยืนตรง ยกแขนขวาในระดับปริญญาบัตร แขนซ้ายแนบลำตัว
- กระทบข้อมือขวาขึ้นเล็กน้อย นิ้วทั้งห้าชิดกัน
- จับปริญญาบัตรด้านขวา บริเวณกึ่งกลางขอบปกปริญญาบัตร
- เมื่อจับปริญญาบัตรแล้ว ให้ตั้งมือกลับเชิญปริญญาบัตรมาแนบไว้กับอก โดยให้ปกปริญญาบัตรด้านที่มีตราสถาบันอยู่ด้านนอกให้ข้อศอกตั้งฉากแนบลำตัว
- ขณะจับปริญญาบัตรให้ถอยเท้าขวาเฉียงออกทันที
- ถือปริญญาบัตรแนบอกตลอดเวลาขณะเดินลงจากเวทีจนกลับไปถึงที่นั่ง
- ขณะนั่งอยู่ในหอประชุมให้ถือปริญญาบัตรแนบอกตลอดเวลา



ยืนตรง ยกแขนขวา



กระทบข้อมือ เอางาน



การจับปริญญาบัตร



การตั้งม้วนปริญญาบัตร



ม้วนปริญญาบัตรแนบกับอก



การถือปริญญาบัตรแนบกับอกขณะเดิน



การถือปริญญาบัตรแนบกับอกขณะนั่ง



คู่มือการฝึกซ้อมพิธีพระราชทานปริญญาบัตร  
 ผู้สำเร็จการศึกษาจากสถาบันการพลศึกษา ประจำปีการศึกษา ๒๕๖๐

๔. การเดินบนเวทีตามจุดเข้ารับพระราชทานปริญญาบัตร และการถอยหลังเมื่อรับปริญญาบัตรแล้ว

๔.๑ บนเวทีจะมีจุดที่กำหนด ซึ่งแต่ละจุดมีระยะห่าง จุดละ ๙๐ เซนติเมตร

๔.๒ จุดบนเวทีจะมีทั้งหมด 3 สี คือ

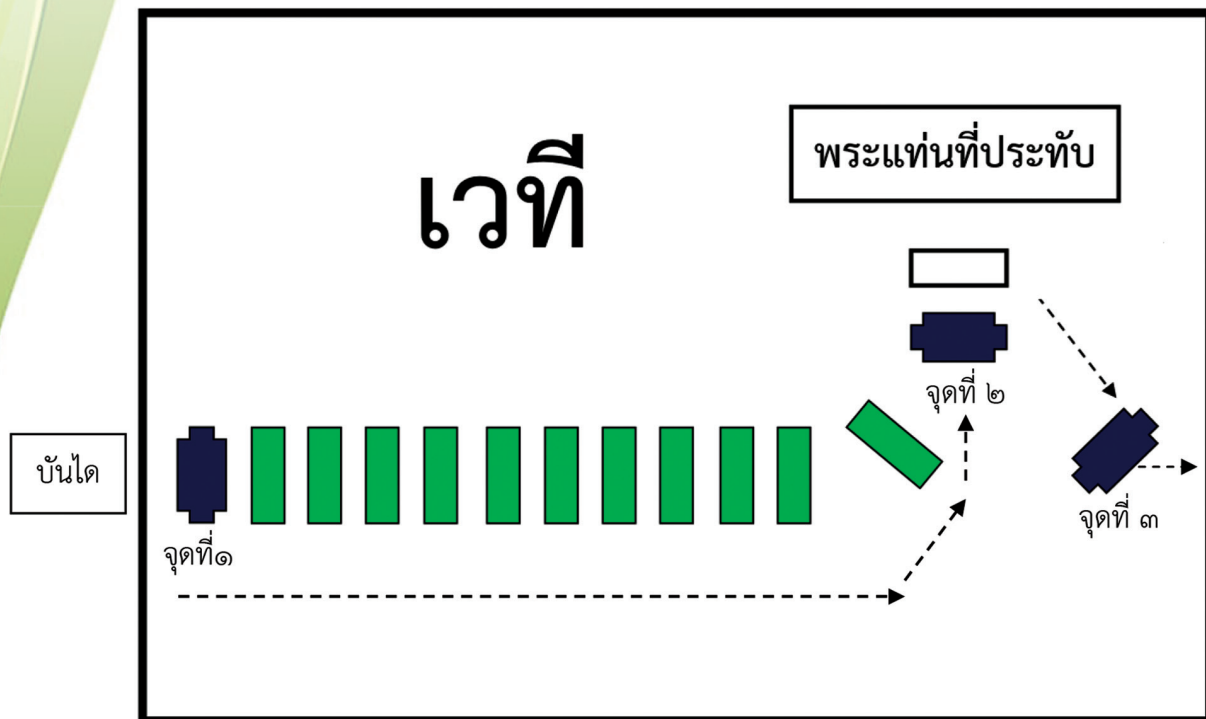
- ๑) สีน้ำเงิน ให้ถวายความเคารพ
- ๒) สีเขียว ให้เดิน
- ๓) สีขาว ให้เอางาน

๔.๓ ในการเดินเข้าสู่จุดแต่ละจุด บัณฑิตต้องเหยียบกลางจุดทุกจุด และเดินให้พร้อมกัน โดยการเดินต้องไม่ก้มมองจุด ให้มองไปข้างหน้า หน้าตรง ลำตัวตั้งตรง

๔.๔ หลังจากการเอางานแล้วให้บัณฑิตดำเนินการดังต่อไปนี้

- ๑) บัณฑิตชายและบัณฑิตหญิงที่แต่งเครื่องแบบข้าราชการ ถอยขวา - ซ้าย - ขวา - ซ้ายชิด พร้อมถวายความเคารพตรงจุดสีน้ำเงิน แล้วขวาหันเดินลงเวที
- ๒) บัณฑิตหญิง ถอยขวา - ซ้าย - ขวา - ซ้าย พร้อมถวายความเคารพตรงจุดสีน้ำเงิน แล้วขวาหันเดินลงเวที

ผังระยะการเดินของบัณฑิตจากช่องทางขึ้นถึงแท่นพิธี




หมายเหตุ



จุดที่ต้องทำความเคารพ

จุดที่ต้องเดิน



จุดเอางาน

-----> เส้นทางเดิน

**คู่มือการฝึกซ้อมพิธีพระราชทานปริญญาบัตร  
ผู้สำเร็จการศึกษาจากสถาบันการพลศึกษา ประจำปีการศึกษา ๒๕๖๐**

## ขั้นตอนการปฏิบัติสำหรับบัณฑิต

### ๑. การเข้ารับการฝึกซ้อมพิธีพระราชทานปริญญาบัตร

๑.๑ บัณฑิตที่เข้ารับพระราชทานปริญญาบัตรทุกคนจะต้องเข้ารับการฝึกซ้อมย่อยและการฝึกซ้อมใหญ่ ตามที่คณะกรรมการฝ่ายฝึกซ้อมกำหนด โดยไม่มีข้อยกเว้นใดๆ

๑.๒ บัณฑิตจะต้องนำบัตรประจำตัวบัณฑิตที่ออกให้โดยวิทยาเขตมาด้วยทุกครั้ง

๑.๓ การแต่งกายของบัณฑิตในวันฝึกซ้อม

๑.๓.๑ วันซ้อมย่อยที่วิทยาเขต

- บัณฑิตหญิง แต่งกายสุภาพ (สวมกระโปรง โดยห้ามสวมกางเกง) สวมรองเท้าหุ้มส้น
- บัณฑิตชาย แต่งกายสุภาพ สวมรองเท้าหุ้มส้น ไม่สวมกางเกงยีนส์

ทั้งนี้หากวิทยาเขตใด ประสงค์ให้บัณฑิตถ่ายรูปร่วมกับคณาจารย์ที่วิทยาเขต ให้แต่ละวิทยาเขต นัดหมายตามความเหมาะสม

๑.๓.๒ วันซ้อมใหญ่

ให้บัณฑิตทั้งชายและหญิง แต่งกายเหมือนในวันรับพระราชทานปริญญาบัตร ผู้ที่เข้ารับพระราชทานปริญญาบัตร จะต้องสวมครุยวิทยฐานะตามคณะ ชายครุยวิทยฐานะจะต้องอยู่สูงกว่าพื้น ๑ ฟุต เมื่อยืนตรง ไม่ติดดอกไม้บนครุยวิทยฐานะ ไม่สวมเครื่องประดับ เช่น ต่างหู แหวน กำไล สร้อยคอ นาฬิกา เป็นต้น

### ๒. การรายงานตัวเพื่อเข้ารับพระราชทานปริญญาบัตร

๒.๑ บัณฑิตทุกคนจะต้องมารายงานตัวต่อคณะกรรมการโดยแสดงบัตรประจำตัวบัณฑิตที่ติดรูปถ่ายของตน เพื่อรับรองการฝึกซ้อม ซึ่งคณะกรรมการฝ่ายฝึกซ้อมออกให้ ผู้ที่ไม่มีบัตรประจำตัวบัณฑิตจะไม่ได้รับอนุญาตให้เข้ารับพระราชทานปริญญาบัตร ในกรณีบัณฑิตทำบัตรประจำตัวบัณฑิตสูญหาย ให้คณะกรรมการฝ่ายฝึกซ้อมประจำวิทยาเขต ออกบัตรประจำตัวบัณฑิตให้ใหม่

๒.๒ บัณฑิตจะต้องไม่นำ หรือพกพาสิ่งของต่อไปนี้ อาวุธทุกชนิด โทรศัพท์มือถือ วิทยุติดตามตัว วัตถุใดๆ ที่อาจก่อให้เกิดอันตรายเข้าไปในห้องพิธี หากตรวจพบจะไม่อนุญาตให้เข้าร่วมพิธี โดยไม่มีข้อยกเว้นใดๆ

๒.๓ บัณฑิตทุกคนต้องตรวจสอบรายชื่อและลำดับการเข้ารับพระราชทานปริญญาบัตร ผ่านการตรวจเครื่องแต่งกาย จุดตรวจโลหะ และจุดตรวจวัตถุอันตรายก่อนเข้ารายงานตัวต่อกรรมการรับรายงานตัว

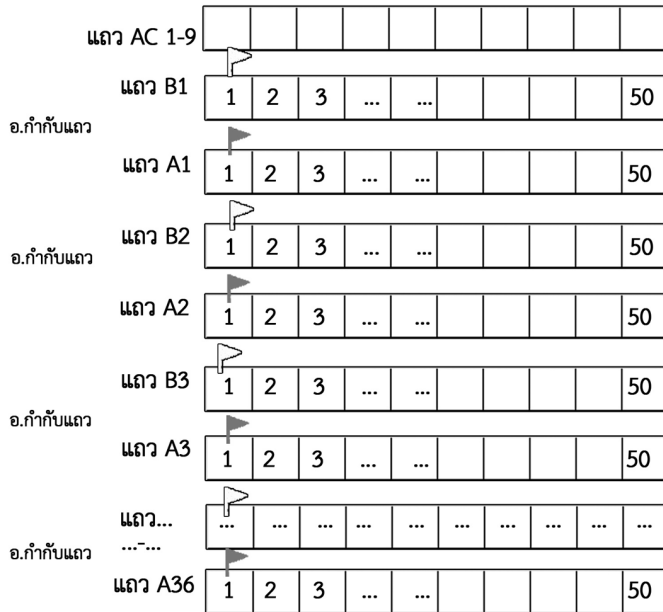
**\*\*\* กรณีบัณฑิตมาไม่ทันรายงานตัวตามเวลาที่กำหนด จะถูกตัดสิทธิ์เข้ารับพระราชทานปริญญาบัตร\*\*\***



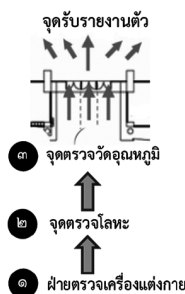
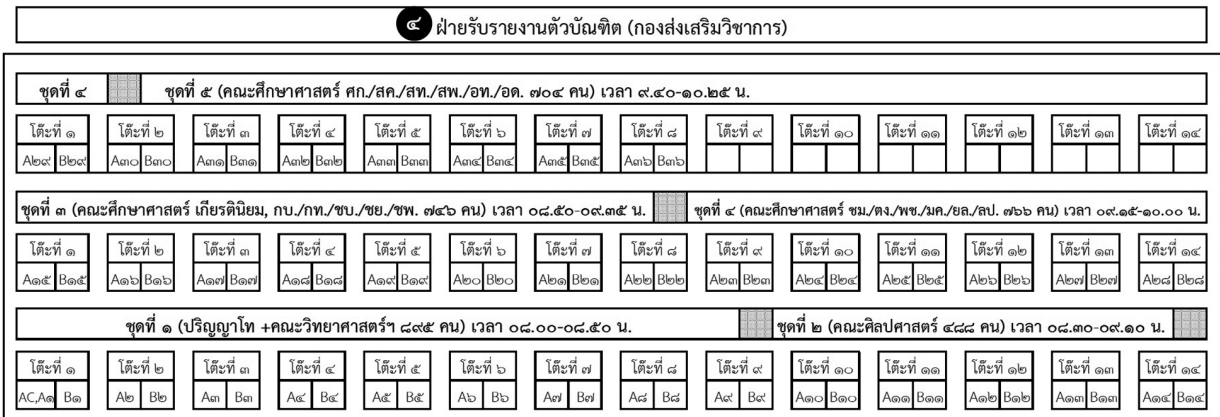
คู่มือการฝึกซ้อมพิธีพระราชทานปริญญาบัตร  
ผู้สำเร็จการศึกษาจากสถาบันการพลศึกษา ประจำปีการศึกษา ๒๕๖๐

แผนผังการเข้าแถวของบัณฑิตเพื่อเข้าสู่พิธีพระราชทานปริญญาบัตร  
แก่ผู้สำเร็จการศึกษาจากสถาบันการพลศึกษา ประจำปีการศึกษา 2560

HALL 5



แผนผังแสดงจุดรับรายงานตัวบัณฑิต  
พิธีพระราชทานปริญญาบัตรบัณฑิตที่สำเร็จการศึกษา ปีการศึกษา ๒๕๖๐  
ณ ศูนย์แสดงสินค้าและการประชุมอิมแพ็ค เมืองทองธานี อาคาร ๕ วันที่ ๖-๗ สิงหาคม ๒๕๖๒







## คู่มือการฝึกซ้อมพิธีพระราชทานปริญญาบัตร ผู้สำเร็จการศึกษาจากสถาบันการพลศึกษา ประจำปีการศึกษา ๒๕๖๐

### ๓. ขั้นตอนในพิธีเข้ารับพระราชทานปริญญาบัตร

๓.๑ องค์ประธาน เสด็จ ถึงศูนย์แสดงสินค้าและการประชุมอิมแพ็ค เมืองทองธานี อาคาร ๖

- บัณฑิต ดุสัณญาณมือผู้กำกับบนเวทีแล้วลุกขึ้นยืนตรง ทุกคนร้องเพลงสรรเสริญพระบารมีพร้อมกัน
- หลังจากร้องเพลงสรรเสริญพระบารมีจบ ให้บัณฑิตนั่งลง
- องค์ประธานเสด็จ ไปยังห้องรับรองประทับพักพระอิริยาบถ
- องค์ประธาน ทรงลงพระปรมาภิไธยในสมุดของมหาวิทยาลัยการกีฬาแห่งชาติ
- องค์ประธาน ทรงฉลองพระองค์ครุย
- องค์ประธาน เสด็จออกจากห้องรับรอง เสด็จ ไปยังบริเวณที่ฉายพระฉายาลักษณ์ร่วมกับกรรมการ

สภามหาวิทยาลัยการกีฬาแห่งชาติ คณะผู้บริหารกระทรวงการท่องเที่ยวและกีฬา และคณะผู้บริหารมหาวิทยาลัยการกีฬาแห่งชาติ

- องค์ประธานเสด็จฯ เข้าอาคาร ๖
- เมื่อเพลงสรรเสริญพระบารมีดั่งขึ้น บัณฑิตทุกคน ลุกขึ้นยืนตรง ร้องเพลงสรรเสริญพระบารมีพร้อมกัน
- องค์ประธาน เสด็จ ทรงจุดธูปเทียนเครื่องนมัสการบูชาพระรัตนตรัย ทรงกราบ และประทับ

พระราชอาสน์

- อาจารย์ แขกผู้มีเกียรติ และบัณฑิต ถวายความเคารพแล้วนั่งลงด้วยความเรียบร้อย

๓.๒ นายกสภามหาวิทยาลัยการกีฬาแห่งชาติ เข้าเฝ้าถวายสัจจิบัตร และกราบทูลสำนึกในพระกรุณาธิคุณ และขอพระราชทานพระอนุญาตเบิกอธิการบดีเพื่อกราบทูลรายงานกิจการของมหาวิทยาลัยการกีฬาแห่งชาติ ผู้กำกับแถวที่ ๑ ให้สัณญาณมือเพื่อให้บัณฑิตแถว AC , แถว A๑ และ แถว B๑ ลุกขึ้นยืนตรงพร้อมถวายความเคารพพร้อมกัน และเดินแถวไปรอ ณ จุดบันไดทางขึ้นเวที โดยบัณฑิตคนแรกให้ยืนรอบนจุดทำความเคารพ (จุดสีน้ำเงิน) จุดที่๑

๓.๓ อธิการบดีมหาวิทยาลัยการกีฬาแห่งชาติกราบบังคมทูลรายงานกิจการของมหาวิทยาลัยการกีฬาแห่งชาติ และกราบบังคมทูลเบิกผู้ขานนาม เพื่อเบิกบัณฑิตเข้ารับพระราชทานปริญญาบัตรตามลำดับ

๓.๔ ผู้ขานนามบัณฑิตคนแรก เริ่มกล่าวคำกราบทูลว่า “ขอพระราชทานกราบทูลทราบ...” ให้บัณฑิตเดินไปรอ ณ จุดทำความเคารพจุดที่ ๒ เมื่อผู้ขานนาม ขานรายชื่อบัณฑิตคนแรก ให้ทำความเคารพ และเอางาน

๓.๕ บัณฑิต เข้ารับพระราชทานปริญญาบัตรตามลำดับ ให้บัณฑิตปรบมือเมื่อมีการขานนามบัณฑิตคนแรก และคนสุดท้าย



## คู่มือการฝึกซ้อมพิธีพระราชทานปริญญาบัตร ผู้สำเร็จการศึกษาจากสถาบันการพลศึกษา ประจำปีการศึกษา ๒๕๖๐

### ๓.๖ การกล่าวคำปฏิญาณ และรับพระราชทานพระโอวาท

เมื่อพระราชทานปริญญาบัตรเสร็จสิ้นลง ผู้แทนบัณฑิตเดินไปที่ไมโครโฟนที่เตรียมไว้ บัณฑิตทั้งหมดยืนขึ้น มือขวาเชิญปริญญาบัตรแนบอกถวายความเคารพพร้อมกัน

- ผู้แทนบัณฑิตกล่าวนำคำปฏิญาณตน
- ผู้แทนบัณฑิตและบัณฑิตทุกคน ถวายความเคารพพร้อมกัน เมื่อกล่าวคำปฏิญาณตนจบ
- ผู้แทนบัณฑิต ถอยหลัง ๒ ก้าว ถวายความเคารพ หมุนตัวกลับมายืนรอกที่เดิม

๓.๗ องค์ประธาน พระราชทานพระโอวาทแก่บัณฑิตจบแล้ว เมื่อเพลงสรรเสริญพระบารมีดังขึ้นให้บัณฑิตทุกคน ร้องเพลงสรรเสริญพระบารมีพร้อมกัน

- องค์ประธาน เสด็จไปทรงกราบพระ และเสด็จไปยังห้องรับรอง
- องค์ประธาน ทรงเปลื้องฉลองพระองค์ครุย และประทับพักพระราชอิริยาบถ
- องค์ประธาน เสด็จออกจากห้องรับรอง และเสด็จประทับรถยนต์พระที่นั่ง

(วงดุริยางค์บรรเลงเพลงสรรเสริญพระบารมี)

• บัณฑิต ยืนตรงเพื่อรอส่งเสด็จ ร้องเพลงสรรเสริญพระบารมี โดยพร้อมเพรียงกัน (เมื่อร้องเพลงสรรเสริญพระบารมีจบและส่งเสด็จ เสร็จเรียบร้อยแล้ว บัณฑิตทุกคนนั่งลงด้วยความสงบ)

### ๓.๘ ผู้แทนฝ่ายพิธีสงฆ์และกองเกียรติยศ ถวายเครื่องไทยธรรมแด่พระภิกษุสงฆ์

- ผู้แทนฝ่ายพิธีสงฆ์ฯ จำนวน ๕ คน ถวายเครื่องไทยธรรมแด่พระภิกษุสงฆ์
- เมื่อได้รับสัญญาอนุญาตให้ลุกขึ้น บัณฑิตทุกคนลุกขึ้นยืน และเดินออกจากหอประชุมด้วยความเรียบร้อย

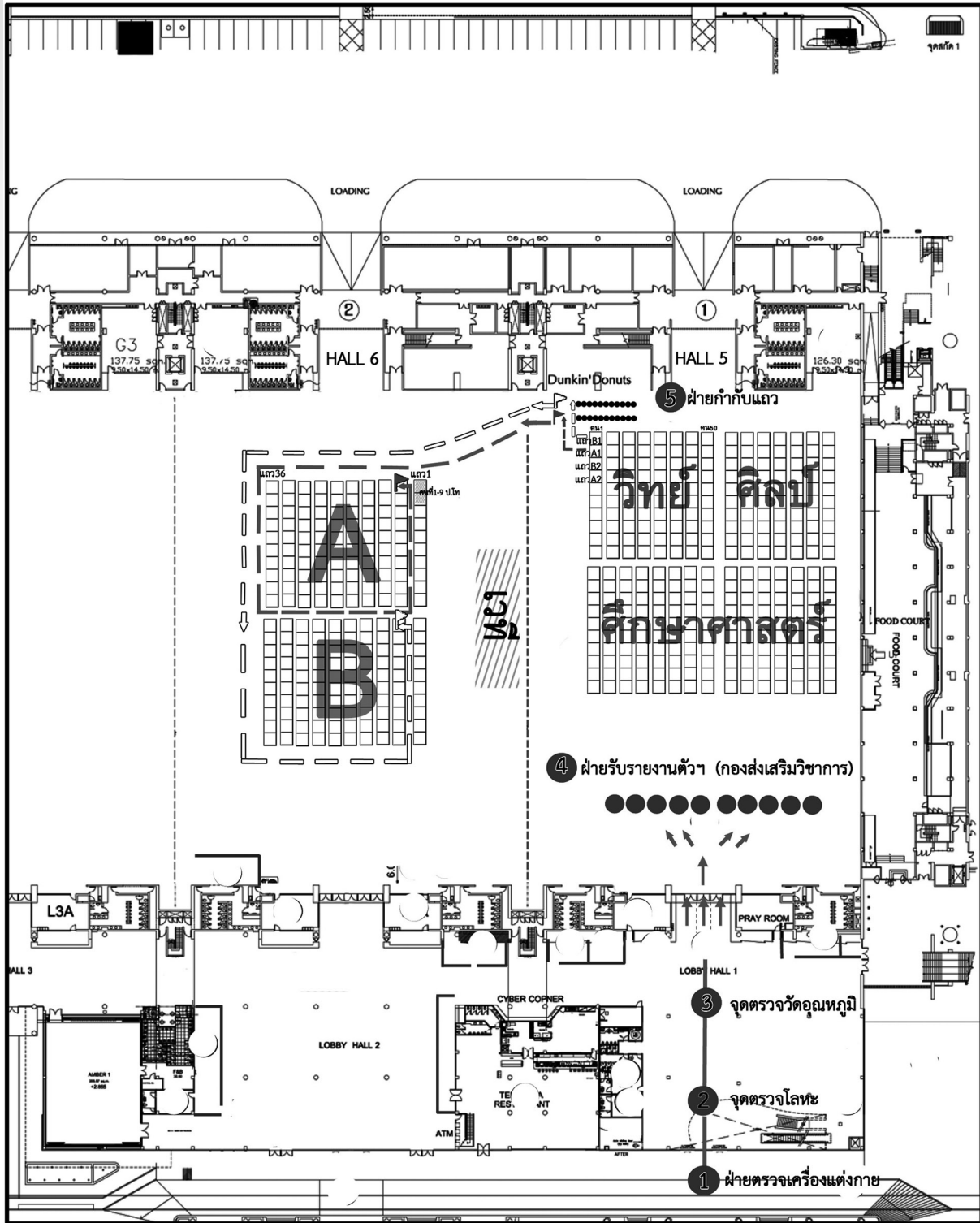
### หมายเหตุ

ในช่วงพัก ให้บัณฑิตคนแรกของรอบต่อไป ยืนรอจุดที่กำหนด เพื่อเข้ากระบวนการตามขั้นตอนต่อไป



คู่มือการฝึกซ้อมพิธีพระราชทานปริญญาบัตร  
สำหรับผู้สำเร็จการศึกษาจากสถาบันการพลศึกษา ประจำปีการศึกษา ๒๕๖๐

แผนผังการเดินทางของบัณฑิตเพื่อเข้าสู่พิธีพระราชทานปริญญาบัตร  
แก่ผู้สำเร็จการศึกษาจากสถาบันการพลศึกษา ประจำปีการศึกษา 2560



สัญลักษณ์

จุดตรวจโลหะที่บริเวณ  
คณะศิลปศึกษา

➔ เส้นทางเดินบัณฑิต  
— อากัน





## สิ่งที่บัณฑิตต้องปฏิบัติ

๑. ต้องผ่านการซ้อมย่อยจากวิทยาเขต อย่างน้อย 2 ครั้ง และซ้อมใหญ่ตามวันและเวลาที่กำหนด ทุกคน
๒. ต้องตรงต่อเวลานัดหมาย ทั้งในวันซ้อมย่อย และฝึกซ้อมใหญ่ ผู้ที่ไม่เข้าร่วมการฝึกซ้อมตามกำหนด จะหมดสิทธิ์เข้ารับพระราชทานปริญญาบัตร
๓. ต้องแต่งกายให้ถูกต้องตามที่กำหนด
๔. ต้องนำบัตรประจำตัวบัณฑิต (ที่ผ่านการฝึกซ้อม) มาในวันพิธีรับพระราชทานปริญญาบัตร
๕. ขณะอยู่ในห้องพิธีต้องปฏิบัติตามระเบียบที่คณะกรรมการฝ่ายฝึกซ้อมฯ กำหนด

## ข้อห้ามสำหรับบัณฑิต

๑. ห้ามนำโทรศัพท์ เครื่องมือสื่อสารต่าง ๆ เครื่องบันทึกเสียง กล้องถ่ายรูป พัดลมมือถือ เข้าห้องพิธี
๒. ห้ามใส่นาฬิกา สายรัดข้อมือ (wristband) สายสัญญาณผูกข้อมือ
๓. ห้ามพกอาวุธ โลหะของมีคมต่างๆ เศษสตางค์ และปากกา เข้าห้องพิธี
๔. ห้ามนำอาหาร น้ำ เครื่องดื่ม ขนม ลูกอม หมากฝรั่ง และของขบเคี้ยวต่าง ๆ เข้าห้องพิธี

**หมายเหตุ :** หากมีความจำเป็นประการใด ให้แจ้งต่อประธานกรรมการฝ่ายพิธีการและดูแลบัณฑิต  
(รองอธิการบดีฝ่ายกิจการนักศึกษาและกิจการพิเศษ)



## คู่มือการฝึกซ้อมพิธีพระราชทานปริญญาบัตร ผู้สำเร็จการศึกษาจากสถาบันการพลศึกษา ประจำปีการศึกษา ๒๕๖๐

### ข้อแนะนำอื่นๆ สำหรับบัณฑิต

#### ๑. การถ่ายรูปและจองภาพถ่าย

- ๑.๑ บัณฑิตควรนัดถ่ายรูปกับญาติ และถ่ายรูปหมู่ในวันซ้อมใหญ่ให้แล้วเสร็จ เนื่องจากวันพิธีจะไม่สะดวก
- ๑.๒ ในวันพิธี ห้ามเข้าไปถ่ายรูปภายในอาคารพิธีรับพระราชทานปริญญาบัตร
- ๑.๓ ไม่ว่าจะบัณฑิตจะไปถ่ายรูป ณ ที่ใดก็ตาม ให้กระทำให้แล้วเสร็จก่อนถึงเวลารายงานตัว
- ๑.๔ บัณฑิตควรจองภาพถ่ายการเข้ารับพระราชทานปริญญาบัตรของตนให้เสร็จสิ้น ก่อนถึงเวลารายงานตัว

#### ๒. ผู้ปกครอง/ญาติของบัณฑิต

- ๒.๑ ผู้ปกครอง/ญาติ ไม่สามารถเข้าไปในบริเวณอาคารพิธีรับพระราชทานปริญญาบัตรได้ขอให้พักในบริเวณที่จัดไว้สำหรับผู้ปกครอง/ญาติ
- ๒.๒ ถ้าต้องการติดต่อกับผู้ใดในบริเวณอาคารพิธีรับพระราชทานปริญญาบัตร ให้แจ้งศูนย์ประชาสัมพันธ์ของงาน

#### ๓. ปริญญาบัตร

ปริญญาบัตรที่รับพระราชทานมาแล้ว หากมีความผิดพลาด หรือชื่อไม่ตรงกับผู้รับพระราชทานปริญญาบัตร กรุณาติดต่อ กองส่งเสริมวิชาการ มหาวิทยาลัยการกีฬาแห่งชาติ (โทร.๐๓๘-๐๕๔๒๑๘) ภายใน ๓๐ วัน หลังพิธีพระราชทานปริญญาบัตร



คู่มือการฝึกซ้อมพิธีพระราชทานปริญญาบัตร  
 ผู้สำเร็จการศึกษาจากสถาบันการพลศึกษา ประจำปีการศึกษา ๒๕๖๐

คำปฏิญาณของบัณฑิต

- ผู้แทนบัณฑิต : (กล่าวคนเดียว) \* ขอพระราชทาน กราบทูลทราบบฝ่าพระบาท \*
- บัณฑิตทุกคน : (กล่าวตามผู้แทนบัณฑิตฯ) ข้าพระพุทธเจ้า /  
 .....(กล่าวชื่อและนามสกุลตนเอง).....  
 ขอกล่าวคำปฏิญาณ/ ต่อพระรัตนตรัย/ สิ่งศักดิ์สิทธิ์ทั้งหลาย/  
 ต่อพระพักตร์ใต้ฝ่าพระบาท/ และต่อคณะผู้บริหาร/  
 มหาวิทยาลัยการกีฬาแห่งชาติ/ ซึ่งชุมนุมกันอยู่ ณ ที่นี้ว่า/  
 ข้าพระพุทธเจ้า/จะบำเพ็ญตนเป็นพลเมืองดี/  
 ประกอบสัมมาชีพด้วยความซื่อสัตย์/  
 ใช้ความรู้ที่ได้รับประสิทธิ์ประสาท /จากมหาวิทยาลัยการกีฬาแห่งชาติ/  
 โดยยึดมั่นและเทิดทูน ชาติ/ ศาสนา/ พระมหากษัตริย์/  
 กับจะมุ่งประโยชน์ส่วนรวมของประเทศชาติ /ยิ่งกว่าประโยชน์ส่วนตน /  
 โดยให้ความเคารพนับถือครู อาจารย์/  
 จักรักษาไว้/ ซึ่งศักดิ์และสิทธิ์แห่งปริญญา/ โดยเคร่งครัด/  
 และขอเทิดทูนเกียรติ/ แห่งมหาวิทยาลัยการกีฬาแห่งชาติตลอดไป
- ผู้แทนบัณฑิต : (กล่าวคนเดียว) \* ควรมีควรแล้วแต่จะโปรดเกล้าโปรดกระหม่อม \*







คู่มือการฝึกซ้อมพิธีพระราชทานปริญญาบัตร  
ผู้สำเร็จการศึกษาจากสถาบันการพลศึกษา ประจำปีการศึกษา ๒๕๖๐

กำหนดการฝึกซ้อม และพิธีพระราชทานปริญญาบัตร  
สถาบันการพลศึกษา ประจำปีการศึกษา ๒๕๖๐

วัน / เดือน / ปี	กิจกรรม	สถานที่
๑ - ๔ สิงหาคม ๒๕๖๒	บัณฑิตฝึกซ้อมกลุ่มย่อยที่วิทยาเขต (วิทยาเขตควรฝึกซ้อม ๒ วัน)	วิทยาเขตแต่ละแห่ง
๖ สิงหาคม ๒๕๖๒	บัณฑิตซ้อมใหญ่ สวมชุดครุยและถ่ายภาพหมู่ บัณฑิต	(ศูนย์แสดงสินค้าและ การประชุมอิมแพ็ค เมืองทองธานี อาคาร ๖
๗ สิงหาคม ๒๕๖๒	บัณฑิต เข้ารับพระราชทานปริญญาบัตร	(ศูนย์แสดงสินค้าและ การประชุมอิมแพ็ค เมืองทองธานี อาคาร ๖)





**คู่มือการฝึกซ้อมพิธีพระราชทานปริญญาบัตร  
ผู้สำเร็จการศึกษาจากสถาบันการพลศึกษา ประจำปีการศึกษา ๒๕๖๐**

ตารางการฝึกซ้อมและตารางการเข้ารับพระราชทานปริญญาบัตรผู้สำเร็จการศึกษาจากสถาบันการพลศึกษา  
ประจำปีการศึกษา ๒๕๖๐ ระหว่างวันที่ ๖ - ๗ สิงหาคม ๒๕๖๒  
ณ ศูนย์แสดงสินค้าและการประชุมอิมแพ็ค เมืองทองธานี (อาคาร ๕-๖)

วันที่ ๖ สิงหาคม พ.ศ.๒๕๖๒

ที่	กิจกรรม	เวลา	ผู้รับผิดชอบ
<b>การซ้อมใหญ่</b>			
๑	บัณฑิตตรวจสอบรายชื่อและรหัสบัณฑิต		ฝ่ายรับรายงานตัว
๒	บัณฑิตตรวจสอบเครื่องแต่งกาย		ฝ่ายตรวจเครื่องแต่งกาย
	๒.๑ ชุดที่ ๑ ปริญญาโทคณะศึกษาศาสตร์ ( ๙ คน) คณะวิทยาศาสตร์การกีฬาและสุขภาพ (๘๘๖ คน)	๐๘.๐๐-๐๘.๓๐ น.	
	๒.๒ ชุดที่ ๒ คณะศิลปศาสตร์ (๔๘๘ คน)	๐๘.๓๐-๐๘.๕๐ น.	
	๒.๓ คณะศึกษาศาสตร์ ชุดที่ ๓ เกียรตินิยมอันดับ๑ ระเบียบ - อุดรธานี (๑๕๔ คน) เกียรตินิยมอันดับ๒ ระเบียบ - อุดรธานี (๑๐๙ คน) ระเบียบ/กรุงเทพ/ชลบุรี/ชัยภูมิ/ชุมพร (๔๘๓ คน)	๐๘.๕๐-๐๙.๑๕ น. ๐๙.๑๕-๐๙.๔๐ น.	
	ชุดที่ ๔ เชียงใหม่/ตรัง/เพชรบูรณ์/มหาสารคาม/ยะลา/ลำปาง/(๗๖๖ คน) ชุดที่ ๕ ศรีสะเกษ/สมุทรสาคร/สุโขทัย/สุพรรณบุรี/อ่างทอง/อุดรธานี (๗๐๔ คน)	๐๙.๔๐-๑๐.๐๕ น.	
๓	บัณฑิตเดินผ่านเครื่องตรวจสแกนโลหะ Gate way		ฝ่ายตรวจเครื่องแต่งกาย
๔	บัณฑิตตรวจสอบวัดอุณหภูมิร่างกาย		ฝ่ายแพทย์
๕	การรายงานตัวของบัณฑิต		ฝ่ายรับรายงานตัว
	๕.๑ ชุดที่ ๑ ปริญญาโทคณะศึกษาศาสตร์ ( ๙ คน) คณะวิทยาศาสตร์การกีฬาและสุขภาพ เกียรตินิยม อันดับ ๑ ระเบียบ - อุดรธานี (๖๒ คน) เกียรตินิยม อันดับ ๒ ระเบียบ - อุดรธานี (๓๘ คน) ระเบียบ - อุดรธานี (๗๘๖ คน)	๐๘.๐๐-๐๘.๕๐ น.	
	๕.๒ ชุดที่ ๒ คณะศิลปศาสตร์ (๔๘๘ คน) เกียรตินิยม อันดับ ๑ ระเบียบ - อุดรธานี (๓๑ คน) เกียรตินิยม อันดับ ๒ ระเบียบ - อุดรธานี (๒๔ คน) ระเบียบ - อุดรธานี (๔๓๓ คน)	๐๘.๓๐-๐๙.๑๐ น.	
	๕.๓ คณะศึกษาศาสตร์ ชุดที่ ๓ เกียรตินิยม อันดับ ๑ ระเบียบ - อุดรธานี (๑๕๔ คน) เกียรตินิยม อันดับ ๒ ระเบียบ - อุดรธานี (๑๐๙ คน) ระเบียบ/กรุงเทพ/ชลบุรี/ชัยภูมิ/ชุมพร (๔๘๓ คน) ชุดที่ ๔ เชียงใหม่/ตรัง/เพชรบูรณ์/มหาสารคาม/ยะลา/ลำปาง/(๗๖๖ คน) ชุดที่ ๕ ศรีสะเกษ/สมุทรสาคร/สุโขทัย/สุพรรณบุรี/อ่างทอง/อุดรธานี (๗๐๔ คน)	๐๘.๕๐-๐๙.๓๕ น. ๐๙.๑๕-๑๐.๐๐ น. ๐๙.๔๐-๑๐.๒๕ น.	
๖	บัณฑิตเริ่มเดินแถว (เข้าห้องพิธีการ)		ฝ่ายกำกับแถวบัณฑิต
	๖.๑ คณะวิทยาศาสตร์การกีฬาและสุขภาพ	แล้วเสร็จ ๐๙.๑๐ น.	
	๖.๒ คณะศิลปศาสตร์	แล้วเสร็จ ๐๙.๓๐ น.	
	๖.๓ คณะศึกษาศาสตร์	แล้วเสร็จ ๑๐.๕๐ น.	
๗	ชี้แจงการฝึกซ้อม	๑๐.๕๐-๑๑.๒๐ น.	ฝ่ายฝึกซ้อม
๘	เริ่มทำการฝึกซ้อม รอบที่ ๑	๑๑.๒๐-๑๓.๐๐ น.	
๙	รับประทานอาหารว่าง	๑๓.๐๐-๑๓.๒๐ น.	ฝ่ายอาหารฯ
๑๐	เริ่มทำการฝึกซ้อม รอบที่ ๒	๑๓.๒๐-๑๕.๐๐ น.	ฝ่ายฝึกซ้อม
๑๑	ถ่ายรูปหมู่		



**คู่มือการฝึกซ้อมพิธีพระราชทานปริญญาบัตร  
ผู้สำเร็จการศึกษาจากสถาบันการพลศึกษา ประจำปีการศึกษา ๒๕๖๐**

ตารางการฝึกซ้อมและตารางการเข้ารับพระราชทานปริญญาบัตรผู้สำเร็จการศึกษาจากสถาบันการพลศึกษา  
ประจำปีการศึกษา ๒๕๖๐ ระหว่างวันที่ ๖ - ๗ สิงหาคม ๒๕๖๒  
ณ ศูนย์แสดงสินค้าและการประชุมอิมแพ็ค เมืองทองธานี (อาคาร ๕-๖)

วันที่ ๗ สิงหาคม พ.ศ.๒๕๖๒

ที่	กิจกรรม	เวลา	ผู้รับผิดชอบ
<b>การรับพระราชทานปริญญาบัตร</b>			
๑	บัณฑิตตรวจสอบรายชื่อและรหัสบัณฑิต		ฝ่ายรับรายงานตัว
๒	บัณฑิตตรวจเครื่องแต่งกาย		ฝ่ายตรวจเครื่องแต่งกาย
๓	บัณฑิตเดินผ่านเครื่องตรวจสอบแกนโลหะ Gate way		
๔	บัณฑิตตรวจวัดอุณหภูมิร่างกาย		ฝ่ายแพทย์ฯ
๕	การรายงานตัวของบัณฑิต		
	๕.๑ ปริญญาโทคณะศึกษาศาสตร์ ( ๙ คน) คณะวิทยาศาสตร์การกีฬาและสุขภาพ (๘๘๖ คน)		ฝ่ายรับรายงานตัว
	๕.๒ คณะศิลปศาสตร์ (๔๘๘ คน)		
	๕.๓ คณะศึกษาศาสตร์ ชุดที่ ๑ เกียรตินิยม อันดับ ๑ ระเบียบ – อุดรธานี (๑๕๔ คน) เกียรตินิยม อันดับ ๒ ระเบียบ – อุดรธานี (๑๐๙ คน) ระเบียบ/กรุงเทพ/ชลบุรี/ชัยภูมิ/ชุมพร (๔๘๓ คน)		
	ชุดที่ ๒ เชียงใหม่/ตรัง/เพชรบูรณ์/มหาสารคาม/ยะลา/ลำปาง/(๗๖๖ คน) ชุดที่ ๓ ศรีสะเกษ/สมุทรสาคร/สุโขทัย/สุพรรณบุรี/อ่างทอง/อุดรธานี (๗๐๔ คน)		
๖	บัณฑิตเริ่มเดินแถว (เข้าห้องพิธีการ)		ฝ่ายกำกับแถวบัณฑิต
	๖.๑ คณะวิทยาศาสตร์การกีฬาและสุขภาพ		
	๖.๒ คณะศิลปศาสตร์		
	๖.๓ คณะศึกษาศาสตร์		
๗	ทบทวนการฝึกซ้อม		ฝ่ายฝึกซ้อม
๘	รอรับเสด็จ		
๙	พิธีพระราชทานปริญญาบัตร		

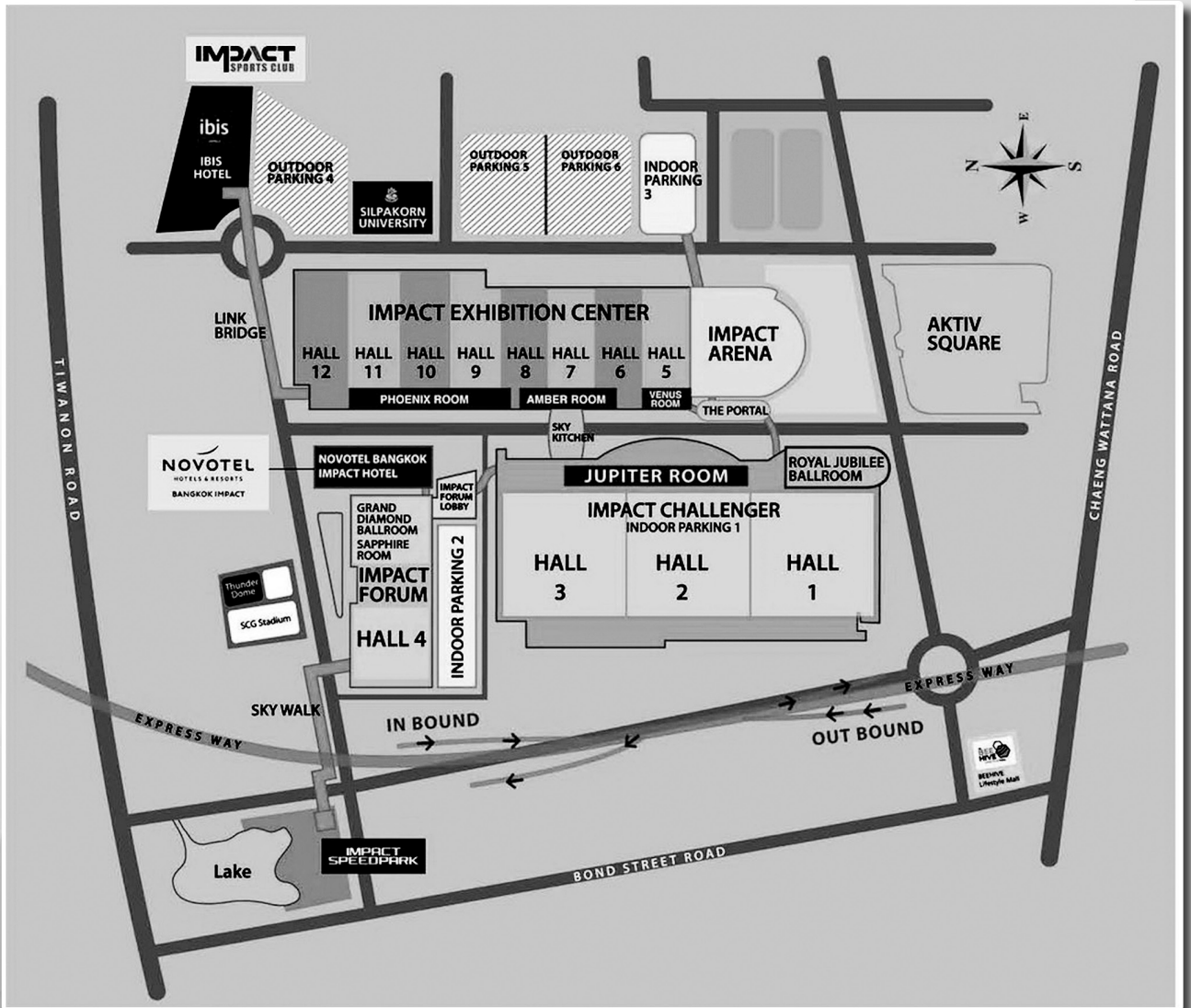
หมายเหตุ รอกำหนดการจากสำนักพระราชวัง





คู่มือการฝึกซ้อมพิธีพระราชทานปริญญาบัตร  
ผู้สำเร็จการศึกษาจากสถาบันการพลศึกษา ประจำปีการศึกษา ๒๕๖๐

แผนที่เส้นทางสู่ศูนย์แสดงสินค้าและการประชุมอิมแพ็ค เมืองทองธานี (อาคาร ๕-๖)





คู่มือการฝึกซ้อมพิธีพระราชทานปริญญาบัตร  
ผู้สำเร็จการศึกษาจากสถาบันการพลศึกษา ประจำปีการศึกษา ๒๕๖๐





คู่มือการฝึกซ้อมพิธีพระราชทานปริญญาบัตร  
ผู้สำเร็จการศึกษาจากสถาบันการพลศึกษา ประจำปีการศึกษา ๒๕๖๐







คู่มือการฝึกซ้อมพิธีพระราชทานปริญญาบัตร  
ผู้สำเร็จการศึกษาจากสถาบันการพลศึกษา ประจำปีการศึกษา ๒๕๖๐

*บันทึก*

Lined writing area consisting of multiple horizontal lines for text entry.







**คู่มือการฝึกซ้อมพิธีพระราชทานปริญญาบัตร  
มหาวิทยาลัยการกีฬาแห่งชาติ  
แก่ผู้สำเร็จการศึกษา จากสถาบันการพลศึกษา  
ประจำปีการศึกษา ๒๕๖๐**

